

COLEGIO DE
Abogados
DE AREQUIPA

**ESTADOS FINANCIEROS
AUDITADOS
PERIODO 2018 - 2017**

DICTAMEN DE LOS AUDITORES INDEPENDIENTES

A los señores Miembros del:

COLEGIO DE ABOGADOS DE AREQUIPA.

Hemos auditado los estados financieros adjuntos del Colegio de Abogados de Arequipa, que comprenden los Estados de situación financiera al 31 de diciembre del 2018 y 2017, y los correspondientes estados de Resultados, de Cambios en el patrimonio neto y de Flujos de efectivo por los años terminados en esas fechas, así como el resumen de políticas contables significativas y otras notas explicativas.

Responsabilidad de la gerencia sobre los Estados Financieros.

La gerencia es responsable de la preparación y presentación razonable de los estados financieros de acuerdo con principios de contabilidad generalmente aceptados y normas internacionales de información financiera y del control interno que la Gerencia determina. Esta responsabilidad incluye: diseñar, implementar y mantener el control interno pertinente que la gerencia ha identificado necesaria para permitir la preparación y presentación razonable de los estados financieros que estén libres de errores materiales, ya sea por fraude o error.

Responsabilidad del Auditor

Nuestra responsabilidad consiste en expresar una opinión sobre estos estados financieros basada en nuestras auditorías. Esta fue realizada de acuerdo con Normas Internacionales de Auditoría aprobadas por la Junta de Decanos de Colegios de Contadores Públicos del Perú. Tales normas, requieren que cumplamos con requerimientos éticos y que planifiquemos y realicemos la auditoría con la finalidad de obtener una seguridad razonable de que los estados financieros no contienen manifestaciones erróneas de importancia relativa.

Una auditoría comprende la realización de procedimientos para obtener evidencia de auditoría sobre los saldos y las divulgaciones en los estados financieros. Los procedimientos seleccionados dependen del juicio del auditor, que incluye la evaluación del riesgo de que los estados financieros contengan errores materiales, ya sea como resultado de fraude o error. Al efectuar esta evaluación de riesgo, el auditor toma en consideración el control interno relevante de la compañía en la preparación y presentación razonable de los estados financieros a fin de diseñar procedimientos de auditoría apropiadas a las circunstancias, pero no con el propósito de expresar una opinión sobre la efectividad del control interno de la institución. Una auditoría también comprende la evaluación de que las políticas contables aplicadas son apropiadas y que las estimaciones contables realizadas por la Gerencia son razonables, así como una evaluación de la presentación general de los estados financieros.

Consideramos que la evidencia de auditoría que hemos obtenido es suficiente y apropiada para proporcionarnos una base para nuestra opinión de auditoría.

Base para la opinión con salvedad.

Salvedades señaladas en ejercicios anteriores

Durante los ejercicios 2016,2017, se dieron a conocer salvedades que afectan los resultados de cada ejercicio, así como la determinación de saldos de cuentas importantes como fondo mutual, inmueble maquinaria y equipo entre otras.

Al momento de revisar esas salvedades y de tomar alguna acción modificatoria, los resultados de los ejercicios siguientes se verían afectados en su determinación.


Opinión con salvedad

En nuestra opinión, al margen de las descrito en la Base para opinión con salvedad, los estados financieros adjuntos, presentan razonablemente, en todos sus aspectos significativos, la situación financiera del Colegio de Abogados de Arequipa. al 31 de diciembre del 2018, su desempeño financiero de sus operaciones y sus flujos de efectivo por el año terminado en esa fecha, de acuerdo con principios de contabilidad generalmente aceptados en el Perú y normas internacionales de información financiera.

Arequipa, Perú

28 de setiembre de 2023

Refrenado por:


ALEJANDRO CHÁVEZ FUENTES
CPC ALEJANDRO CHÁVEZ FUENTES
AUDITOR
M. 0007 P. 025

COLEGIO DE ABOGADOS DE AREQUIPA

ESTADO DE SITUACION FINANCIERA
AL 31 DE DICIEMBRE DEL AÑO 2018 Y 2017
(Expresado en Soles)

	2018	2017	2018	2017
ACTIVO			PASIVO	
ACTIVO CORRIENTES			PASIVO CORRIENTE	
Efectivo y equivalente de efectivo	(Nota 04)	3,280,458	Sobregiros	(Nota 12)
Cuentas Por Cobrar Diversas	(Nota 05)	8,060	Cuentas por pagar comerciales	(Nota 13)
Otras cuentas por cobrar	(Nota 06)	4,819	Otras cuentas por pagar	(Nota 14)
Anticipos		0	Otras cuentas por pagar - relacionada:	(Nota 15)
Existencias		0	Otros pasivos financieros a largo plazo	(Nota 16)
Otros activos no financieros	(Nota 07)	676,148		
		838,822		
Total Activo Corriente		<u>4,151,450</u>		<u>6,884,774</u>

ACTIVO NO CORRIENTE			PASIVO NO CORRIENTE	
Otros activos no financieros no corrientes	(Nota 8)	0	Otros pasivos financieros a largo plazo	(Nota 16)
Inversiones Movilarias		0	Pasivo Diferido	
Inmuebles, Maquinaria y equipo	(Nota 10)	11,146,932		
Depreciación Acumulada	(Nota 10)	(2,551,312)		
Intangibles	(Nota 11)	14,358		
Amortización Acumulada	(Nota 11)	12,619		
Activos diferidos		0		
Otros activos		0		
Total Activo No Corriente		<u>8,608,239</u>		<u>0</u>

TOTAL ACTIVO		<u>12,666,146</u>	Total Pasivo	<u>6,884,774</u>
		<u>12,759,689</u>		
			PATRIMONIO NETO	
			Excedente de revaluacion	(Nota 17)
			Reserva legal	(Nota 18)
			Resultados acumulados	(Nota 19)
			Resultado del Ejercicio	
			Total Patrimonio Neto	
			TOTAL PASIVO Y PATRIMONIO	
				<u>12,759,689</u>

Las notas que acompañan, forman parte integrante de los estados financieros

0



COLEGIO DE ABOGADOS DE AREQUIPA
ESTADOS DE RESULTADO
AL 31 DE DICIEMBRE DEL AÑO 2018 Y 2017
(Expresado en Soles)

		<u>2018</u>	<u>2017</u>
INGRESOS			
Ingresos por ventas	(Nota 20)	3,315,811	3,792,155
Costos de ventas	(Nota 21)	<u>0</u>	<u>0</u>
Utilidad bruta		<u>3,315,811</u>	<u>3,792,155</u>
Gastos de venta		0	0
Gastos de administración	(Nota 22)	(8,848)	(85,216)
Otros gastos		(2,642,210)	(3,203,809)
Ingresos financieros	(Nota 23)	1,298	1,117
Otros ingresos	(Nota 24)	<u>2,468</u>	<u>0</u>
		<u>(2,647,292)</u>	<u>(3,287,908)</u>
Utilidad operativa		<u>668,519</u>	<u>504,247</u>
Gastos financieros	(Nota 25)	(200,075)	(180,987)
Diferencia de cambio neta	(Nota 26)	<u>0</u>	<u>0</u>
		<u>(200,075)</u>	<u>(180,987)</u>
Utilidad antes de impuesto a la renta		468,444	323,260
Participación de los trabajadores			
Impuesto a la renta corriente			
Utilidad neta		<u><u>468,444</u></u>	<u><u>323,260</u></u>


Las notas que acompañan, forman parte integrante de los estados financieros



COLEGIO DE ABOGADOS DE AREQUIPA

ESTADO DE CAMBIO EN EL PATRIMONIO
 POR LOS PERIODOS TERMINADOS AL 31 DE DICIEMBRE DEL AÑO 2018 Y 2017
 (Expresado en Soles)

	PATRIMONIO INSTITUCIONAL	CAPITAL	REVALUACION	RESERVA	RESULTADOS ACUMULADOS	TOTAL PATRIMONIO
Saldos al 01 de enero del 2017	0		118,706		5,432,478	5,551,184
ajuste sin sustento					471	471
Ajuste de patrimonio institucional	0					0
Ajustes mala contabilización						0
Otras variaciones de patrimonio						0
Resultado del Ejercicio 2017	0	0	118,706		323,260	323,260
Saldos al 31 de Diciembre del 2017	0	0	118,706		5,756,209	5,874,915
Saldos al 01 de enero del 2018	0	0	118,706		5,756,209	5,874,915
ajuste sin sustento					14,884	14,884
Ajuste de patrimonio institucional	0					0
Ajustes mala contabilización						0
Otras variaciones de patrimonio						0
Resultado del Ejercicio 2018					468,444	468,444
Saldos al 31 de Diciembre del 2018	0	0	118,706	0	6,239,537	6,358,243



Colegio de Abogados de Arequipa.

NOTAS A LOS ESTADOS FINANCIEROS AL 31 DE DICIEMBRE DE 2018 Y DE 2017

1. Información general

a) Antecedentes

COLEGIO DE ABOGADOS DE AREQUIPA (en adelante la institución), es un colegio profesional peruano que fue constituido como persona jurídica, según escritura pública el 30 de julio de 1911 y empezó a operar su actividad el mismo año. Su domicilio fiscal es Calle Jerusalén 313, en el distrito provincia y departamento de Arequipa

b) Actividad económica

La institución se dedica a brindar servicio de representación profesional a sus agremiados profesionales abogados.

c) Aprobación de los estados financieros


Los estados financieros por el año terminado el 31 de diciembre del 2018, han sido emitidos con la autorización de la gerencia y fueron aprobados en Asamblea General ordinaria realizada el 18 de enero 2019

2. Bases de preparación principios y prácticas contables

A continuación, se señalan las principales políticas contables adoptadas por la Institución en la preparación y presentación de sus estados financieros. Han sido aplicadas en forma consistente por los años presentados

(a) Base de preparación

- i. En la preparación de los
- ii. estados financieros adjuntos, la gerencia de la institución ha cumplido con las Normas Internacionales de Información Financiera (en adelante NIIF) emitidas por el *internacional Accounting Standards Board* (en adelante, IASB) y vigentes al 31 de diciembre del 2018
- iii. La información contenida en estos estados financieros es responsabilidad del directorio de la institución, que manifiesta expresamente que se han aplicado en su totalidad los principios y criterios incluidos en la Normas Internacionales de Información Financiera.
- iv. Los estados financieros adjuntos han sido preparados a partir de los registros contables de la institución, los cuales se llevan en términos monetarios nominales de la fecha de transacciones, y siguen el criterio del costo histórico.



- v. Estos estados financieros individuales reflejan la imagen fiel del patrimonio y de la situación financiera de la institución, y de los resultados de sus operaciones, de los cambios en el estado de ingresos y gastos reconocidos y de los flujos de efectivo, que se han producido en el ejercicio terminado a estas fechas.


(b) Moneda funcional y conversión de moneda extranjera

La moneda funcional de la institución ha sido determinada como la moneda del ámbito económico en que se opera, tal como lo señala la NIC 21. En este sentido, los estados financieros individuales son presentados en soles, que es la moneda funcional y de presentación de la institución.

Las transacciones en moneda distinta a la moneda funcional se consideran en moneda extranjera y son inicialmente registradas al tipo de cambio de la moneda funcional a la fecha de la transacción. Los activos y pasivos monetarios denominados en moneda extranjera son convertidos al tipo de cambio de la moneda funcional a la fecha del estado de situación financiera. Todas las diferencias son registradas con cargo o abono a resultados.

La variación en el poder adquisitivo de la moneda peruana en los años 2018 y 2017, con referencia al índice de Precios al por Mayor, de acuerdo con estadísticas oficiales, han sido de 2.19% y 1.36%, respectivamente.

- (c) Los activos y pasivos financieros presentados en el balance general corresponden al efectivo y equivalentes de efectivo, cuentas por cobrar, cuentas por pagar y fondo de compensación. Las políticas contables para su reconocimiento y medición se describen en las correspondientes notas políticas contables.
- (d) El efectivo incluye el saldo de caja y bancos. Los equivalentes de efectivo resultado por los servicios prestados a corto plazo que son fácilmente convertibles a una cantidad conocida de efectivo.
- (e) Las cuentas por cobrar son expresadas en el activo corriente, las cuales incluyen los fondos de garantías por cobrar por licitaciones ganadas.
- (f) El rubro de propiedad, planta y equipos se valorizan inicialmente a su costo histórico, que comprende su precio de compra, los derechos de importación y cualquier costo directamente atribuible para que el activo esté en condiciones de operación para su uso destinado. Todos los otros gastos, incluyendo gastos de reparación y mantenimiento, se reconocen en el estado de ganancias y pérdidas cuando se incurren. En caso de ventas el costo de los bienes y su depreciación acumulada son eliminados; la utilidad o pérdida es llevada a resultados del ejercicio.
- (g) La depreciación del activo fijo, es calculada siguiendo el método de la línea recta, aplicando uniformemente tasas anuales suficientes para absorber los valores al término de la vida útil estimada de dichos activos.



- (h) La provisión para compensación por tiempo de servicios del personal se constituye por el íntegro de los derechos, en concordancia al Decreto Legislativo N°650, y su texto único ordenado de la Ley de compensación por tiempo de servicios D.S. 001-97-TR y demás normas modificadas, observándose su depósito semestral.
- (i) Los estados financieros comparativos, se presentan sobre los saldos al 31 de diciembre de 2018, para hacerlas comparables con las del presente ejercicio.
- (j) Los ingresos son reconocidos en la medida que es probable que los beneficios económicos fluirán a la compañía y puedan ser confiablemente medidos. Los ingresos son medidos a valor razonable del pago recibido excluyendo descuentos, rebajas, y otros impuestos a la venta o derechos. Los ingresos ordinarios asociados a la prestación de servicios se reconocen considerando el grado de realización de la prestación a la fecha del balance, siempre y cuando el resultado de la transacción pueda ser estimado con fiabilidad.
- (k) Los préstamos financieros, que obtuvo la institución sustancialmente fueron para mejoramiento de diferentes áreas del colegio y para dar mejores elementos trabajo para el asociado.
- Dichos préstamos se vienen amortizando de acuerdo al cronograma de la entidad financiera.

3. SALDOS EN MONEDA EXTRANJERA

Comprende en miles de soles			
	Dolares estadounidenses	2018	2017
Activo			
Efectivo y equivalente de efectivo		0	207
Cuentas por cobrar comerciales -terceros			
Cuentas por cobrar diversas			
Anticipos proveedores			
		0	207
Pasivo			
Cuentas por pagar comerciales - terceros			
Préstamos bancarios			
Arendamiento financiero			
		0	0
Activo neto		0	207

Al 31 de diciembre del 2018, el tipo de cambio utilizado por la compañía para el registro de los saldos en moneda extranjera ha sido de S/ 3.363 y S/ 3.370 por US\$ 1 para los activos y pasivos (S/ 3.238 y S/ 3.245 por US\$ 1 al 31 de diciembre de 2017, para los activos y pasivos, respectivamente)



4. CAJA Y BANCOS

Comprende en Nuevos Soles:

	<u>2018</u>	<u>2017</u>
Caja	1,137	3,503
Cuentas corrientes instituciones financieras	186,233	176,852
Cuentas sujetas a restricciones	6,254	475
Cuentas corrientes instituciones financieras FONDO MUTL	<u>3,348,661</u>	<u>3,099,628</u>
	<u><u>3,542,285</u></u>	<u><u>3,280,458</u></u>

Las cuentas corrientes bancarias estan en denominaciones de soles y dolares americanos, se encuentran en bancos locales y son de libre disponibilidad, las cuentas sujetas a restricciones solo estan para cubrir obligaciones tributarias y laborales.

El fondo mutual es intangible y solo es usado para el fin que fue creado

5. CUENTAS POR COBRAR DIVERSAS

Comprende en Nuevos Soles

	<u>2018</u>	<u>2017</u>
Facturas boletas y otros comprobantes por cobrar	8,060	26,344
	<u>8,060</u>	<u>26,344</u>

Las cuentas por cobrar comerciales se originan por los ingresos de agremiados y otros servicios, su vencimiento corriente, cuentan con garantias especificas. La provision de cobranza dudosa se estima que es suficiente para cubrir riesgos de incobrabilidad.

En opinion de la gerencia, la provision para cuentas de cobranza dudosa cubre adecuadamente el riesgo de credito de estas partidas a esas fechas.

6. OTRAS CUENTAS POR COBRAR:

Comprende en Nuevos Soles:

	<u>2018</u>	<u>2017</u>
Cuentas por cobrar al personal	1,744	350
Anticipos a proveedores	3,075	5,476
Reclamaciones a terceros	<u>0</u>	<u>0</u>
	<u><u>4,819</u></u>	<u><u>5,826</u></u>

Las otras cuentas por cobrar tienen vencimiento corriente y no generan intereses. La compa \tilde{n} ia no posee garantias por estas cuentas.



7. OTROS ACTIVOS NO FINANCIEROS

Comprende en Nuevos Soles:		
	<u>2018</u>	<u>2017</u>
Seguro todo riesgo	0	0
Costos financieros- prestamo BBVA	479,520	648,899
Saldo a favor del IGV	0	0
Activos Biologicos	1,700	1,700
Bienes de arte y cultura	194,928	188,223
	<u>676,148</u>	<u>838,822</u>

8. OTROS ACTIVOS NO FINANCIEROS LARGO PLAZO

Comprende en Nuevos Soles:		
	<u>2018</u>	<u>2017</u>
Seguro todo riesgo		
Intereses no devengados en tracsacciones con terceros corriente		
Saldo a favor del impuesto a la renta		
	<u>0</u>	<u>0</u>



10. PROPIEDADES PLANTA Y EQUIPO

Comprende en Nuevos Soles:

Detalle	<u>Saldos al 31-</u> <u>12-17</u>	<u>Adiciones</u>	<u>Retiros</u>	<u>Ajustes y/o</u> <u>transferenci</u> <u>as</u>	<u>Saldos al 31-</u> <u>12-18</u>
Costo					
Terrenos	1,508,380				1,508,380
Terreno Mejia	1,163,750		-215,527		948,223
Edificios e instalaciones	6,170,412				6,170,412
Maquinaria y equipo					0
Muebles y enseres	539,051	3,067			542,118
Equipos diversos	36,555	9,039			45,594
Equipos de computo	504,549	18,851			523,400
obras en curso	1,224,235	9,426			1,233,661
	11,146,932	40,383	-215,527	0	10,971,788
Arendamiento Financiero					
Maquinaria y equipo					0
Unidades de transporte					0
	0	0	0	0	0
	11,146,932	40,383	-215,527	0	10,971,788
Depreciacion Acumulada					
Edificios e instalaciones	1,515,481				1,515,481
Maquinaria y equipo					0
Muebles y enseres	317,208				317,208
Equipos diversos	21,435				21,435
Equipos de computo	641,237				641,237
Obras en curso	55,951				55,951
	2,551,312	0	0	0	2,551,312
Arendamiento Financiero					0
Maquinaria y equipo					0
Unidades de transporte					0
	0	0	0	0	0
	2,551,312	0	0	0	2,551,312
	8,595,620				8,420,476



10. PROPIEDADES PLANTA Y EQUIPO

Comprende en Nuevos Soles:

Detalle	Saldos al 31- 12-16	Adiciones	Retiros	Ajustes y/o transferenci as	Saldos al 31- 12-17
Costo					
Terrenos	1,508,380				1,508,380
Terreno Mejia		1,163,750			1,163,750
Edificios e instalaciones	6,170,412				6,170,412
Maquinaria y equipo					0
Muebles y enseres	529,421	9,630			539,051
Equipos diversos	36,555				36,555
Equipos de computo	501,888	2,661			504,549
obras en curso	1,224,235				1,224,235
	9,970,891	1,176,041	0	0	11,146,932
Arendamiento Financiero					
Maquinaria y equipo					0
Unidades de transporte					0
	0	0	0	0	0
	9,970,891	1,176,041	0	0	11,146,932
Depreciacion Acumulada					
Edificios e instalaciones	1,515,481				1,515,481
Maquinaria y equipo					0
Muebles y enseres	317,059				317,059
Equipos diversos	21,435				21,435
Equipos de computo	641,385				641,385
Obras en curso	55,951				55,951
	2,551,311	0	0	0	2,551,311
Arendamiento Financiero					0
Maquinaria y equipo					0
Unidades de transporte					0
	0	0	0	0	0
	2,551,311	0	0	0	2,551,311
	7,419,580				8,595,621



11. ACTIVOS INTANGIBLES

Comprende en Nuevos Soles:

Detalle	<u>Saldos al 31- 12-17</u>	<u>Adiciones</u>	<u>Retiros</u>	<u>Ajustes y/o transferenci as</u>	<u>Saldos al 31- 12-18</u>
Costo					
Intangibles Sipan	10,369				10,369
Intangibles IGLU PERU	2,250				2,250
Huamn Abadie Flor de Maria (fact)		1,739			1,739
	<u>12,619</u>	<u>1,739</u>			<u>14,358</u>
Amortizacion acumulada					
Intangibles	0				0
	<u>0</u>				<u>0</u>
	<u>12,619</u>				<u>14,358</u>

11. ACTIVOS INTANGIBLES

Comprende en Nuevos Soles:

Detalle	<u>Saldos al 31- 12-16</u>	<u>Adiciones</u>	<u>Retiros</u>	<u>Ajustes y/o transferenci as</u>	<u>Saldos al 31- 12-17</u>
Costo					
Intangibles Sipan	10,369				10,369
Intangibles IGLU PERU	2,250				2,250
	<u>12,619</u>	<u>0</u>			<u>12,619</u>
Amortizacion acumulada					
Intangibles	0				0
	<u>0</u>				<u>0</u>
	<u>12,619</u>				<u>12,619</u>

12. SOBREGIROS

Comprende en Nuevos Soles:

	<u>2018</u>	<u>2017</u>
Caja	0	0
Cta cte BCP 2152352285070 RECAUDOS	0	674
	<u>0</u>	<u>674</u>



13. CUENTAS POR PAGAR COMERCIALES

Comprende en Nuevos Soles:

	<u>2018</u>	<u>2017</u>
Facturas, boletas y otros comprobantes por pagar emitido	10,886	133,705
	<u>10,886</u>	<u>133,705</u>

14. OTRAS CUENTAS POR PAGAR

Comprende en Nuevos Soles:

	<u>2018</u>	<u>2017</u>
Tributos, contraprestaciones y aportes al sistema de pens	33,010	16,358
Remuneraciones y participaciones por pagar	3,769	5,410
Otras cuentas por pagar	0	215,527
Ingresos no identificados por cuotas y otros	16,116	14,572
	<u>52,895</u>	<u>251,867</u>

15. OTRAS CUENTAS POR PAGAR - RELACIONADAS LARGO PLAZO

Comprende en Nuevos Soles:

	<u>2018</u>	<u>2017</u>
Fondo mutual del abogado	3,014,084	2,680,090
Intereses ganados de fondo mutual	334,577	258,674
	<u>3,348,661</u>	<u>2,938,764</u>

16. OTROS PASIVOS FINANCIEROS

Comprende en Nuevos Soles:

	<u>2018</u>	<u>2017</u>
Corto plazo		
Prestamo BBVA	2,415,941	2,750,000
Intereses y portes Prestamo BBVA	479,520	648,899
Prestamo BBVA	0	0
Intereses y portes Prestamo	0	0
	<u>2,895,461</u>	<u>3,398,899</u>
Largo plazo		
Prestamo BBVA	0	0
Intereses y portes Prestamo	0	0
Prestamo BBVA	0	0
Intereses y portes Prestamo BBVA	0	0
	<u>0</u>	<u>0</u>
	<u>2,895,461</u>	<u>3,398,899</u>



17. EXCEDENTE DE REVALUACION

Comprende en Nuevos Soles:

	<u>2018</u>	<u>2017</u>
Revaluacion de activos años anteriores	118,706	118,706
	<u>118,706</u>	<u>118,706</u>

Este saldo de revaluacion de años anteriores no se llevo a resultados

19. RESULTADOS ACUMULADOS


Comprende en Nuevos Soles:

	<u>2018</u>	<u>2017</u>
Saldo al inicio del período		
Resultados acumulados	5,771,093	5,432,478
Resultado del Ejercicio	468,444	323,260
	<u>6,239,537</u>	<u>5,755,738</u>

20. VENTAS

Comprende en Nuevos Soles:

	<u>2018</u>	<u>2017</u>
Cuotas ordinarias	1,455,753	1,546,334
Alquiler instalaciones colegio	364,109	478,381
Alquiler instalaciones club		
Actividades academicas	80,126	141,111
Incorporaciones	1,065,800	1,222,550
Otros ingresos	350,023	400,779
	<u>3,315,811</u>	<u>3,789,155</u>



22. GASTOS DE ADMINISTRACION

Comprende en Nuevos Soles:

	<u>2018</u>	<u>2017</u>
Gastos de Administracion	8,848	85,217
Gastos de personal	1,088,713	1,014,956
Gastos de servicios de terceros	982,451	1,409,460
Gastos por tributos	181,616	246,531
Gastos Financieros	200,075	532,862
Gastos de gestion	<u>389,447</u>	<u>180,987</u>
	<u><u>2,851,150</u></u>	<u><u>3,470,013</u></u>

23. INGRESOS FINANCIEROS

Comprende en Nuevos Soles:

	<u>2018</u>	<u>2017</u>
Ingresos financieros varios	<u>1,298</u>	<u>1,118</u>
	<u><u>1,298</u></u>	<u><u>1,118</u></u>


24. OTROS INGRESOS Y GASTOS OPERATIVOS

Comprende en Nuevos Soles:

	<u>2018</u>	<u>2017</u>
Ingresos diversos	0	0
Otros gastos diversos	2,485	0
Otros ingresos de gestion	<u>0</u>	<u>0</u>
	<u><u>2,485</u></u>	<u><u>0</u></u>

27. CONTINGENCIAS

- a. Existen salvedades no levantadas

AUDITORES CONTADORES FINANCIEROS

C. P. ALEJANDRO CHAVEZ FUENTES
 AUDITOR
 Mat 3537 Mat 025

